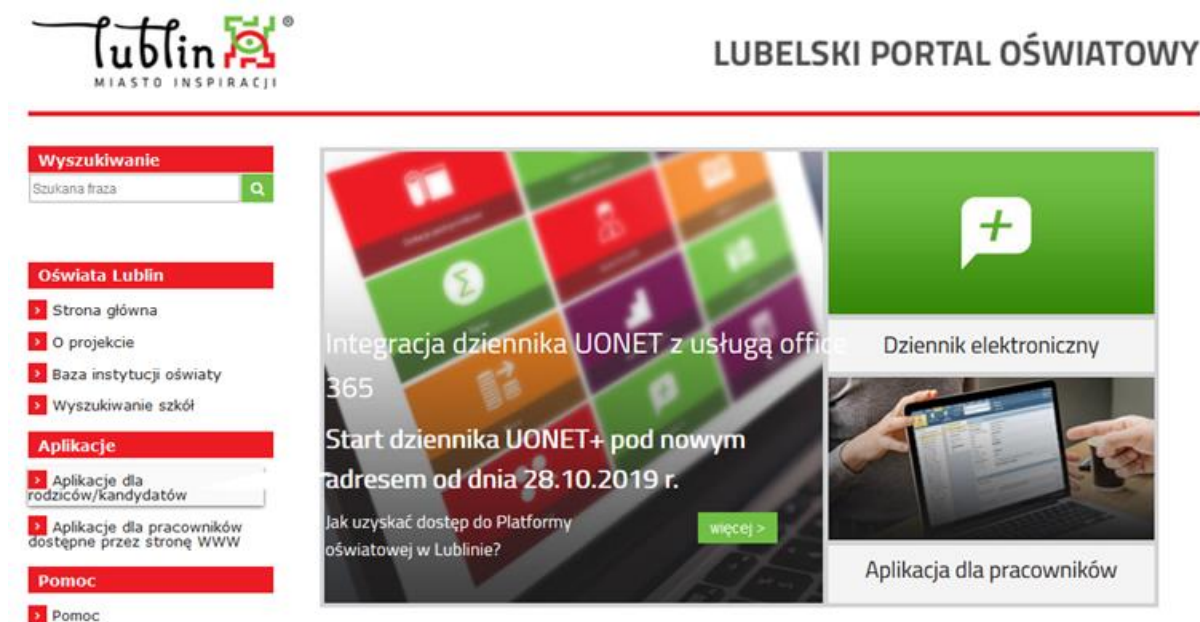






Rekrutacja do przedszkoli i oddziałów przedszkolnych w szkołach podstawowych.

1. Uruchom przeglądarkę internetową.
2. Wpisz adres strony lubelskiego portalu oświatowego: **edu.lublin.eu**



3. Wybierz „**Aplikacje dla rodziców/kandydatów**”.
4. Wybierz „**Elektroniczna rekrutacja do przedszkoli**” (obejmuje także rekrutację do oddziałów przedszkolnych w szkołach podstawowych)



	Nazwa	Aplikacja
	Elektroniczny dziennik	UONET+
	Elektroniczna rekrutacja do przedszkoli	Nabór Przedszkola
	Elektroniczna rekrutacja do szkół podstawowych	Nabór szkoły podstawowe
	Elektroniczna rekrutacja do szkół ponadpodstawowych	Nabór szkoły ponadpodstawowe

5. Celem zapisania dziecka do przedszkola lub oddziału przedszkolnego w szkole podstawowej wybierz „Zgłoś kandydaturę”.

The screenshot shows the 'Zgłoś kandydaturę' (Apply) form on the Lubelski Portal Oświatowy website. The page header includes the Lublin logo and 'LUBELSKI PORTAL OŚWIATOWY'. A navigation menu on the left lists 'Zgłoś kandydaturę', 'Aktualności', 'Zasady naboru', 'Terminy naboru', 'Oferta', 'Pliki do pobrania', and 'Pomoc'. The main form area has a title 'Zgłoś kandydaturę' and a field for 'PESEL kandydata:'. Below this field is a checkbox labeled 'Kandydat nie posiada numeru PESEL (obcokrajowcy)'. A 'Dalej' button is located at the bottom right of the form. The URL at the bottom of the page is <https://naborp-kandydat.edu.lublin.eu/lublin/Candidates/Add>.

6. Wypełnij formularz rekrutacyjny. Pamiętaj, iż potwierdzasz prawdziwość danych zawartych w formularzu.

The screenshot shows the 'Kryteria podstawowe' (Basic criteria) form on the Lubelski Portal Oświatowy website. The page header includes the Lublin logo and 'LUBELSKI PORTAL OŚWIATOWY'. A navigation menu on the left lists 'Nabór Przedszkola'. The main form area has a title 'Kryteria podstawowe' and a progress bar with steps: 'Informacje krok 1/5', 'Dane osobowe krok 2/5', 'Dane rodziców krok 3/5', 'Preferencje krok 4/5', 'Kryteria krok 5/5', and 'Utworzenie konta krok 6/5'. The form contains several dropdown menus for selection, each with a 'wybierz' button and an information icon. The criteria listed are: 'Wielodzietność rodziny kandydata (3 i więcej dzieci):', 'Niepełnosprawność kandydata:', 'Niepełnosprawność jednego z rodziców kandydata:', 'Niepełnosprawność obojga rodziców kandydata:', 'Niepełnosprawność rodzeństwa kandydata:', 'Samotne wychowywanie kandydata w rodzinie:', 'Opieczę kandydata pieczę zastępczą:', and 'Kryteria dodatkowe' (with a sub-note: 'Pozostawienie obojga rodziców (prawnych opiekunów) lub rodzica samotnie wychowującego dziecko (prawnego opiekuna) w zatrudnieniu lub działalności'). The URL at the bottom of the page is <https://naborp-kandydat.edu.lublin.eu/lublin/Candidates/Add?isConfirm=false#>działalności>.

7. Przeczytaj uważnie kryteria rekrutacyjne. Zaznacz te kryteria, które dotyczą Twojej sytuacji rodzinnej i które będziesz mógł udokumentować stosownymi załącznikami.

Literka **i** umieszczona po prawej stronie wybranego kryterium wskazuje wymagany rodzaj załącznika.

Wzory załączników dokumentujących zaznaczone kryteria znajdują się na stronie kandydata w zakładce „**pliki do pobrania**”.

The screenshot shows the 'Kryteria podstawowe' (Basic criteria) section of the application form. It includes a progress bar at the top with steps: Informacje (1/5), Dane osobowe (2/5), Dane rodziców (3/5), Preferencje (4/5), Kryteria (5/5), and Utworzenie konta (6/5). The 'Kryteria' step is highlighted in green. Below the progress bar, there are several criteria with dropdown menus and an information icon (i):

- Wiedzielność rodziny kandydata (3 i więcej dzieci): TAK
- Niepełnosprawność kandydata: TAK
- Niepełnosprawność jednego z rodziców kandydata: -- wybierz --
- Niepełnosprawność obojga rodziców kandydata: -- wybierz --
- Niepełnosprawność rodzeństwa kandydata: -- wybierz --
- Samotnie wychowywanie kandydata w rodzinie: TAK
- Obycie kandydata pieczą zastępczą: -- wybierz --

Below these are 'Kryteria dodatkowe' (Additional criteria):

- Przeostawanie obojga rodziców (prawnych opiekunów) lub rodzica samotnie wychowującego dziecko (prawnego opiekuna) w zatrudnieniu lub: -- wybierz --

A tooltip for the first dropdown menu reads: 'oświadczenie - załącznik nr 1 wzór dokumentu znajduje się w zakładce do pobrania na stronie głównej'.

The screenshot shows the 'Kryteria dodatkowe' (Additional criteria) section of the application form. It includes the same progress bar as the previous screenshot. Below the progress bar, there are several criteria with dropdown menus and an information icon (i):

- Oboje rodzice (prawni opiekunowie) wskazali Lublin jako miejsce zamieszkania i złożyli roczne zeznanie podatkowe PIT, w tym za pośrednictwem płatnika, za rok ubiegły w Pierwszym lub Trzecim Urzędzie Skarbowym w Lublinie: -- wybierz --
- Jeden z rodziców (prawnych opiekunów) lub rodzic samotnie wychowujący dziecko (prawnego opiekuna) wskazał Lublin jako miejsce zamieszkania i złożył roczne zeznanie podatkowe PIT, w tym za pośrednictwem płatnika, za rok ubiegły w Pierwszym lub Trzecim Urzędzie Skarbowym w Lublinie: TAK
- Rodzeństwo kandydata w bieżącym roku szkolnym uczęszcza do tego przedszkola, oddziału przedszkolnego w szkole podstawowej: -- wybierz --
- Zgłoszenie jednocześnie do tej samej placówki dwójga lub więcej dzieci: -- wybierz --
- Czas pobytu dziecka w orzeszkolu/oddziale: -- wybierz --

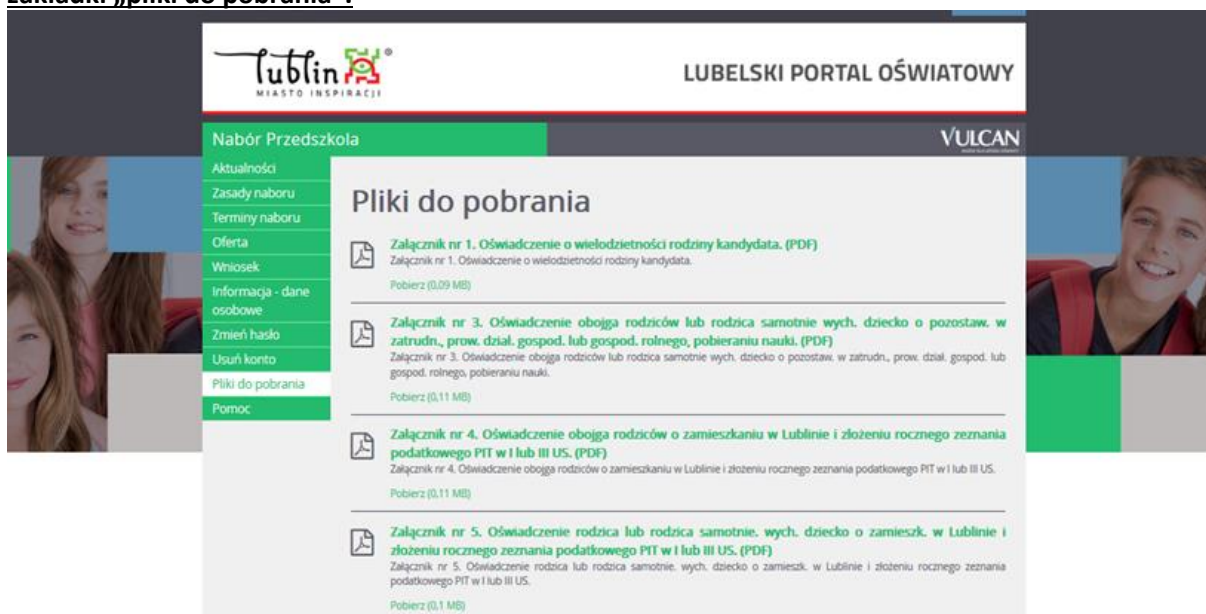
A tooltip for the second dropdown menu reads: 'oświadczenie - załącznik nr 5 wzór dokumentu znajduje się w zakładce do pobrania na stronie głównej'.

8. Po wypełnieniu wniosku, wybierając „drukuj” - pobieramy wniosek w formacie „pdf” i sprawdzamy, jakie kryteria ministerialne i gminne zaznaczyliśmy.

Przygotuj załączniki do wniosku, aby dołączyć je po zalogowaniu na swoje konto!

Pamiętaj, aby zapisać sobie swój login i hasło !

9. W przypadku udzielenia odpowiedzi „TAK” dla takiego kryterium, należy razem z Wnioskiem złożyć odpowiednie dokumenty lub załączniki, które należy pobrać ze strony rekrutacyjnej z zakładki „pliki do pobrania”.



The screenshot shows the 'LUBELSKI PORTAL OŚWIATOWY' website. The main navigation menu includes 'Nabór Przedszkola', 'Aktualności', 'Zasady naboru', 'Terminy naboru', 'Oferta', 'Wniosek', 'Informacja - dane osobowe', 'Zmień hasło', 'Usuń konto', 'Pliki do pobrania', and 'Pomoc'. The 'Pliki do pobrania' section is active, displaying a list of downloadable files:

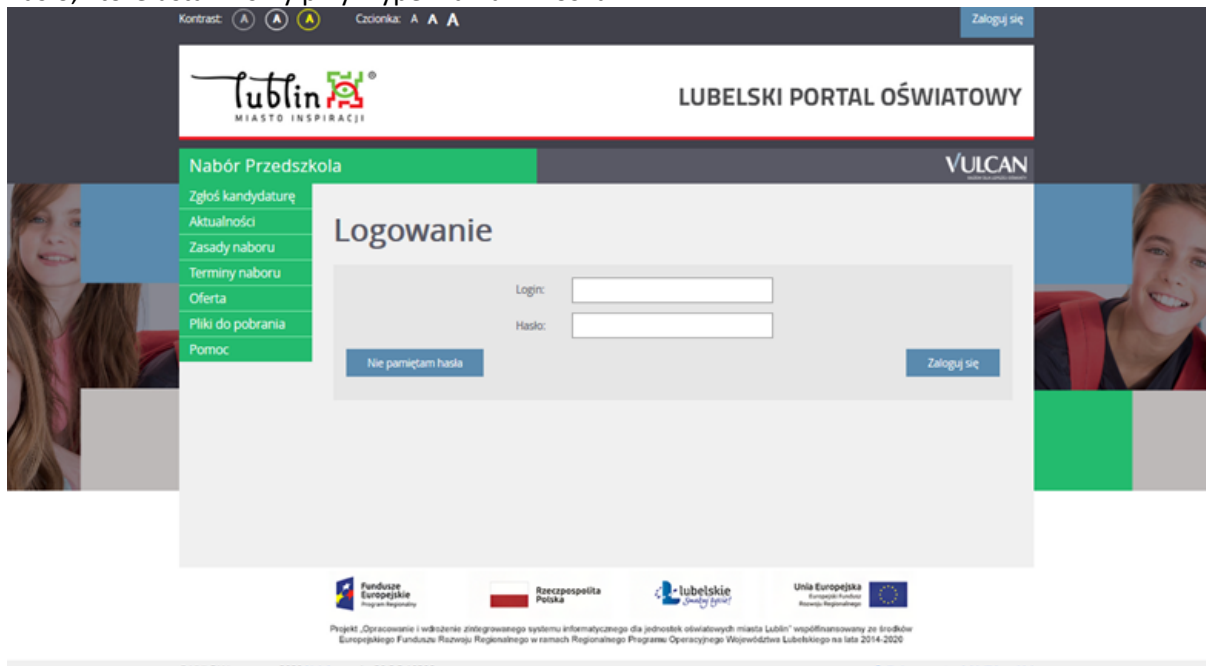
- Załącznik nr 1. Oświadczenie o wielodzietności rodziny kandydata. (PDF)**
Załącznik nr 1. Oświadczenie o wielodzietności rodziny kandydata.
Pobierz (0,09 MB)
- Załącznik nr 3. Oświadczenie obojga rodziców lub rodzica samotnie wych. dziecko o pozostaw. w zatrudn., prow. dział. gospod. lub gospod. rolnego, pobieraniu nauki. (PDF)**
Załącznik nr 3. Oświadczenie obojga rodziców lub rodzica samotnie wych. dziecko o pozostaw. w zatrudn., prow. dział. gospod. lub gospod. rolnego, pobieraniu nauki.
Pobierz (0,11 MB)
- Załącznik nr 4. Oświadczenie obojga rodziców o zamieszkanu w Lublinie i złożeniu rocznego zeznania podatkowego PIT w I lub III US. (PDF)**
Załącznik nr 4. Oświadczenie obojga rodziców o zamieszkanu w Lublinie i złożeniu rocznego zeznania podatkowego PIT w I lub III US.
Pobierz (0,11 MB)
- Załącznik nr 5. Oświadczenie rodzica lub rodzica samotnie. wych. dziecko o zamieszk. w Lublinie i złożeniu rocznego zeznania podatkowego PIT w I lub III US. (PDF)**
Załącznik nr 5. Oświadczenie rodzica lub rodzica samotnie. wych. dziecko o zamieszk. w Lublinie i złożeniu rocznego zeznania podatkowego PIT w I lub III US.
Pobierz (0,1 MB)

10. Masz kilka możliwości. Wybierz tę, która jest dla Ciebie najbardziej odpowiednia.

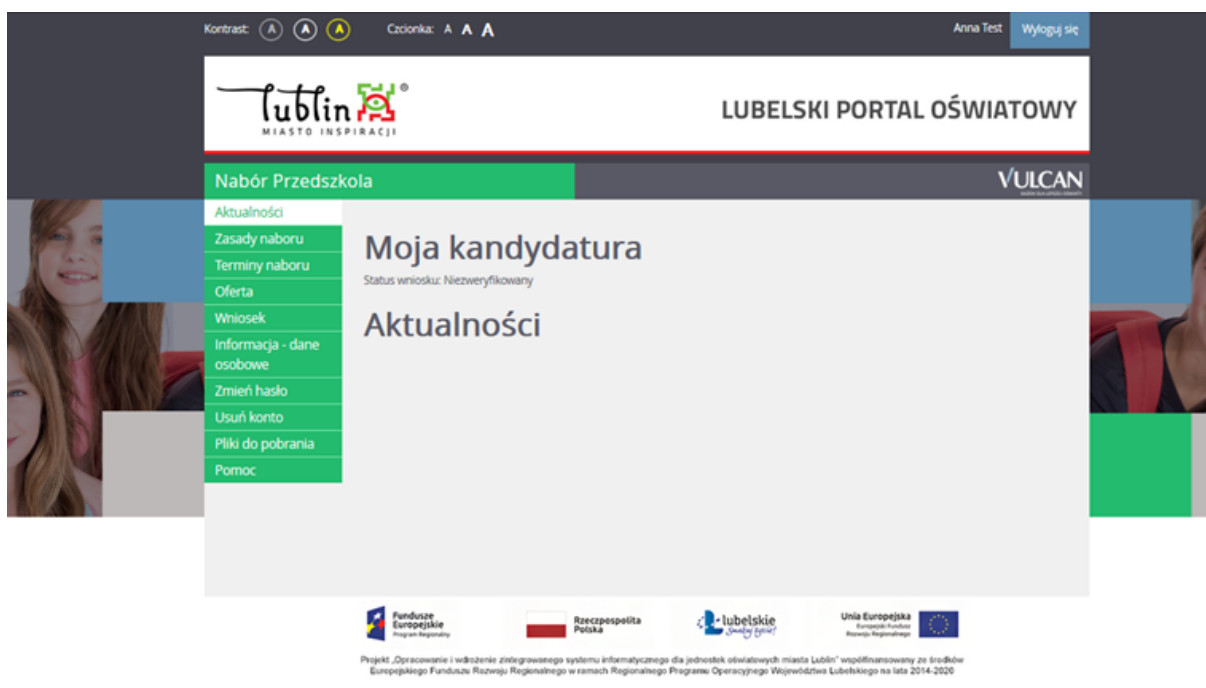
1. Jeżeli chcesz wypełnić załącznik pismem odręcznym – wydrukuj załącznik, wypełnij, podpisz, zrób zdjęcie lub skan i zapisz je na swoim komputerze, w nazwie podając numer załącznika. Dopuszczalne formaty to: .jpg, .png, .gif. (potrzebne do punktu nr 13).
2. Jeżeli chcesz wypełnić załącznik w edytorze tekstu – pobierz załącznik w formacie „.doc” . Następnie wypełnij go, zapisz jako „pdf” i w nazwie podaj numer załącznika.

11. Aby wniosek wziął udział w rekrutacji, musi posiadać wymagane załączniki.

12. Strona główna. W prawym górnym rogu wybieramy „zaloguj się” wprowadzając dane login i hasło, które ustawiliśmy przy wypełnianiu wniosku.



Po zalogowaniu widzisz status wniosku. Jeżeli komisja rekrutacyjna jeszcze go nie zaakceptowała lub brakuje mu załączników, wniosek ma status „niezweryfikowany”. Po weryfikacji otrzyma status „zaakceptowany” lub „odrzucony”.



Z panelu po lewej stronie wybierz „Wniosek”.

Kontrast: Czcionka: Anna Test [Wyloguj się](#)

Lublin MIASTO INSPIRACJI **LUBELSKI PORTAL OŚWIATOWY** **VULCAN**

Nabór Przedszkola

- Aktualności
- Zasady naboru
- Terminy naboru
- Oferta
- Wniosek**
- Informacja - dane osobowe
- Zmień hasło
- Usuń konto
- Pliki do pobrania
- Pomoc

Wniosek

Wniosek nie został jeszcze zweryfikowany. Możesz wybrać jedną z poniższych możliwości:

- [Zmień preferencje](#)
- [Zmień dane osobowe](#)
- [Złóż wniosek](#)

Fundusze Europejskie Rzeszpospolita Polska lubelskie [złoty grant](#) Unia Europejska Europejski Fundusz Rozwoju Regionalnego

Projekt „Opracowanie i wdrożenie zintegrowanego systemu informacyjnego dla jednostek oświatowych miasta Lublin” współfinansowany ze środków Europejskiego Funduszu Rozwoju Regionalnego w ramach Regionalnego Programu Operacyjnego Województwa Lubelskiego na lata 2014-2020

orp-kandydat.edu.lublin.eu/lublin/Applications | sp. z o.o. 2020 | [nabór](#) wersja: 20.7.3.10398 | [Działka nowotrodzi \(reiki\) cookies](#)

13. Dołącz załączniki – składanie wniosku.

Kontrast: Czcionka: Anna Test [Wyloguj się](#)

Lublin MIASTO INSPIRACJI **LUBELSKI PORTAL OŚWIATOWY** **VULCAN**

Nabór Przedszkola

- Aktualności
- Zasady naboru
- Terminy naboru
- Oferta
- Wniosek**
- Informacja - dane osobowe
- Zmień hasło
- Usuń konto
- Pliki do pobrania
- Pomoc

Składanie wniosku

Składanie wniosku osobiście

Aby złożyć wniosek osobiście należy wydrukować go, podpisać, dołączyć odpowiednie załączniki i zanieść do jednostki pierwszego wyboru.

[Drukuj wniosek](#)

Składanie wniosku elektronicznie

Ta metoda umożliwia złożenie wniosku bez wychodzenia z domu. Warunkiem skorzystania z tej metody jest, aby obydwoje rodzice/opiekunowie prawni kandydata posiadali Profil Zaufany lub podpis kwalifikowany. Ponadto dla składanego wniosku należy dodać wszystkie wymagane załączniki w postaci elektronicznej.

Wymagane załączniki do wniosku

Załączniki można dodać w formie zdjęcia lub skanu. Dopuszczalne są formaty plików jpg, png, gif i pdf. Maksymalny rozmiar załącznika to 1.0 MB. Wskaz plik, a następnie wybierz ikonę ze znakiem plus dla dokumentu, którego treść jest zawarta w tym pliku.

[Przełączaj](#) Nie wybrano pliku.

Lp.	Nazwa dokumentu	Nazwa pliku	
1	Załącznik nr 1. Oświadczenie o wielodzietności rodziny kandydata.		

Wskaż załącznik z odpowiednim numerem, który zapisałeś na Twoim komputerze i po prawej stronie tabeli widnieje „+”, który umożliwia dołączenie załącznika do wniosku.

Tak wygląda okno z poprawnie dołączonym załącznikiem nr 1:

Kontrast: A A A Czołotka: A A A Anna Test Wyloguj się

tublin MIASTO INSPIRACJI

LUBELSKI PORTAL OŚWIATOWY

VULCAN

Nabór Przedszkola

Informacja - dane osobowe
Zmień hasło
Usuń konto
Pliki do pobrania
Pomoc

Drukuj wniosek

Składanie wniosku elektronicznie

Ta metoda umożliwia złożenie wniosku bez wychodzenia z domu. Warunkiem skorzystania z tej metody jest, aby obydwaj rodzice/opiekunowie prawni kandydata posiadali Profil Zaufany lub podpis kwalifikowany. Ponadto dla składanego wniosku należy dodać wszystkie wymagane załączniki w postaci elektronicznej.

Wymagane załączniki do wniosku

Załączniki można dodać w formie zdjęcia lub skanu. Dopuszczalne są formaty plików jpg, png, gif i pdf. Maksymalny rozmiar załącznika to 1.0 MB. Wskaz plik, a następnie wybierz ikonę ze znakiem plus dla dokumentu, którego treść jest zawarta w tym pliku.

Przełączaj... Nie wybrano pliku.

Lp.	Nazwa dokumentu	Nazwa pliku	
1	Załącznik nr 1. Oświadczenie o wielodzietności rodziny kandydata.	Załącznik_nr_1_Oswiadczenie_o_wielodzietnosci_rodziny_kandydata.pdf	+
2	Załącznik nr 2 Oświadczenie osoby samotnie wychowującej dziecko oraz niewychowywanu żadnego dziecka wspólnie z jego rodzicem		+

Tak wygląda okno z poprawnie dołączonymi kilkoma załącznikami:

Kontrast: A A A Czołotka: A A A Anna Test Wyloguj się

tublin MIASTO INSPIRACJI

LUBELSKI PORTAL OŚWIATOWY

VULCAN

Nabór Przedszkola

Wymagane załączniki do wniosku

Załączniki można dodać w formie zdjęcia lub skanu. Dopuszczalne są formaty plików jpg, png, gif i pdf. Maksymalny rozmiar załącznika to 1.0 MB. Wskaz plik, a następnie wybierz ikonę ze znakiem plus dla dokumentu, którego treść jest zawarta w tym pliku.

Przełączaj... Nie wybrano pliku.

Lp.	Nazwa dokumentu	Nazwa pliku	
1	Załącznik nr 1. Oświadczenie o wielodzietności rodziny kandydata.	Załącznik_nr_1_Oswiadczenie_o_wielodzietnosci_rodziny_kandydata.pdf	+
2	Załącznik nr 2 Oświadczenie osoby samotnie wychowującej dziecko oraz niewychowywanu żadnego dziecka wspólnie z jego rodzicem	Załącznik_nr_2_Oswiadczenie_osoby_samotnie_wychowujacej_dziecko_oraz_niewychowywanu_zadnego_dziecka_wspolnie_z_jego_rodzicem.pdf	+
3	Załącznik nr 3. Oświadczenie rodzica/rodziców, samotnie wychowującego/ych, dziecka o posiadaniu w rodzinie (rodzina, siostra, brat, gromad, grupa, rodzina, grupa, rodzina, grupa)	Załącznik_nr_3_Oswiadczenie_rodzica_rodziców_samotnie_wychowujacego_rodziców_dziecka_o_posiadaniu_w_rodzinie_rodzina_siostra_brat_gromad_grupa_rodzina_grupa_rodzina_grupa.pdf	+
4	Załącznik nr 4. Oświadczenie rodziców o zamieszkiwaniu w Lublinie (miasto, powiat, powiat, powiat)	Załącznik_nr_4_Oswiadczenie_rodziców_o_zamieszkiwaniu_w_Lublinie_miasto_powiat_powiat_powiat.pdf	+

* **Rodzice, którzy mają możliwość podpisania wniosku wraz z załącznikami w systemie profilem zaufanym** – nie muszą dostarczać wniosku w formie papierowej do jednostki pierwszego wyboru. W takim przypadku wniosek podpisują oboje rodzice, każdy swoim profilem zaufanym.

* **Rodzice, którzy nie korzystają z profilu zaufanego powinni:**

- wypełnić wniosek w formie elektronicznej, wydrukować go, podpisać i dołączając wymagane załączniki, złożyć w placówce pierwszego wyboru, w miejscu wskazanym przez pracownika przedszkola/oddziału przedszkolnego, w dniach od 1 do 12 marca 2021 r. do godziny 15.00.

- wydrukować czysty wniosek z zakładki „pliki do pobrania”, wypełnić go odręcznie i dołączając wymagane załączniki, złożyć w placówce pierwszego wyboru, w miejscu wskazanym przez pracownika przedszkola/oddziału przedszkolnego, w dniach od 1 do 12 marca 2021 r. do godziny 15.00.

W przypadku wątpliwości związanych ze złożonym wnioskiem, komisja rekrutacyjna może skontaktować się z Państwem w celu wyjaśnienia niejasności.

14. Podpisanie wniosku profilem zaufanym:

Kontrast: A A A Czcionka: A A A Anna Test Wyloguj się

Tublin MIASTO INSPIRACJI

LUBELSKI PORTAL OŚWIATOWY

Nabór Przedszkola VULCAN

Podpisanie wniosku

Poniżej rodzice/opiekunowie prawni wskazani we wniosku mogą podpisać wniosek wybraną metodą. Po złożeniu co najmniej jednego podpisu zostanie zablokowana możliwość modyfikacji danych zawartych we wniosku. Dopóki wniosek nie zostanie zaakceptowany w jednostce pierwszego wyboru można usunąć podpis, zmodyfikować dane i podpisać wniosek ponownie. Usunięcie podpisu należy potwierdzić tą samą metodą, jaką został złożony podpis. Przycisk Drukuj wniosek umożliwia:

- obejrzenie wniosku przed podpisaniem,
- po złożeniu podpisu pobranie wniosku z metryczką podpisu.

Drukuj wniosek

Imię i nazwisko

Podpisz (Profil zaufany/ePUAP) Podpisz (kwalifikowany)

Podpisz (Profil zaufany/ePUAP)

Fundusze Europejskie Program Regionalny Rzeczpospolita Polska Lubelskie Umiejętność Unia Europejska Europejski Fundusz Regionalny

Projekt „Opracowanie i wdrożenie zintegrowanego systemu informacyjnego dla jednostek oświatowych miasta Lublin” współfinansowany ze środków Europejskiego Funduszu Rozwoju Regionalnego w ramach Regionalnego Programu Operacyjnego Województwa Lubelskiego na lata 2014-2020

Login

Profil Zaufany

Zaloguj się za pomocą nazwy użytkownika lub adresu e-mail

Nazwa użytkownika lub adres e-mail

Nie pamiętam nazwy użytkownika

Hasło

Nie pamiętam hasła

ZALOGUJ SIĘ

Zaloguj się przy pomocy banku lub innego dostawcy



15. Po podpisaniu wniosku widoczny jest komunikat:

Kontrast: Czcionka: Anna Test [Wyloguj się](#)

Lublin MIASTO INSPIRACJI **LUBELSKI PORTAL OŚWIATOWY**

Nabór Przedszkola **VULCAN**

Podpisanie wniosku

Poniżej rodzice/opiekunowie prawni wskazani we wniosku mogą podpisać wniosek wybraną metodą. Po złożeniu co najmniej jednego podpisu zostanie zablokowana możliwość modyfikacji danych zawartych we wniosku. Dopóki wniosek nie zostanie zaakceptowany w jednostce pierwszego wyboru można usunąć podpis, zmodyfikować dane i podpisać wniosek ponownie. Usunięcie podpisu należy potwierdzić tą samą metodą, jaką został złożony podpis. Przycisk Drukuj wniosek umożliwia:

- obejrzenie wniosku przed podpisaniem,
- po złożeniu podpisu pobranie wniosku z metryczką podpisu.

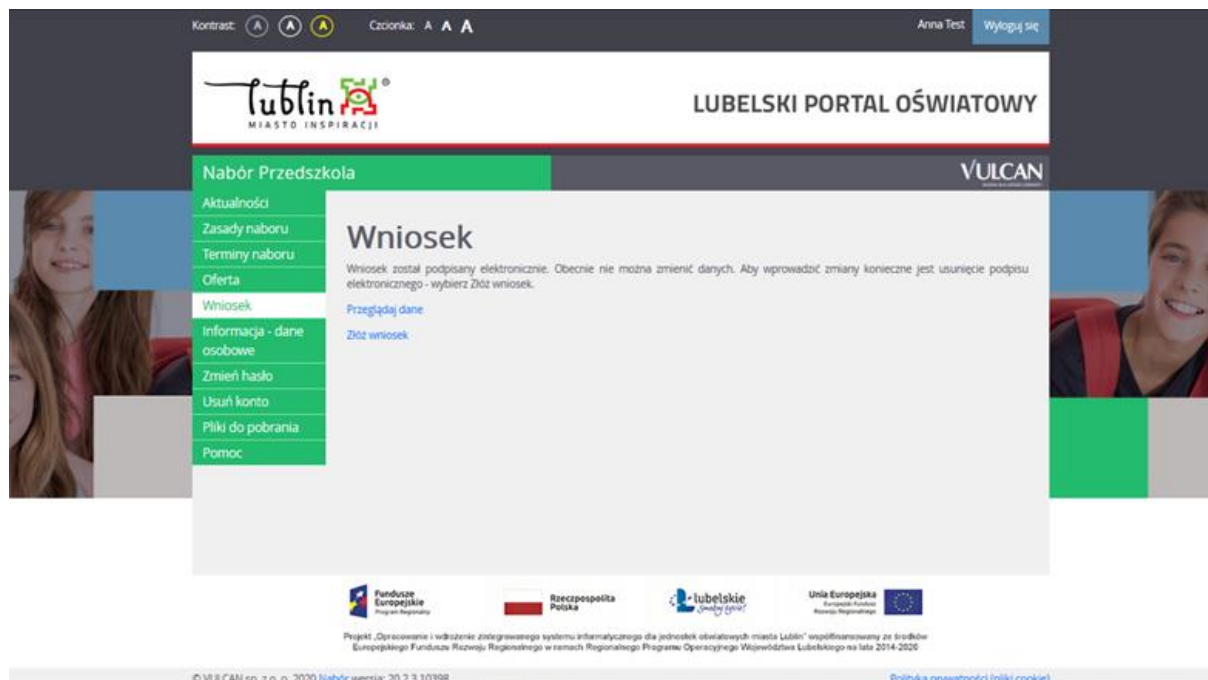
[Drukuj wniosek](#)

Imię i nazwisko	Podpisano: 2020-03-31 06:48:32
<input type="text"/>	Usuń podpis

Fundusze Europejskie Program Regionalny | Rzeczpospolita Polska | lubelskie | Unia Europejska Europejski Fundusz Rozwoju Regionalnego

Projekt „Opracowanie i wdrożenie zintegrowanego systemu informatycznego dla jednostek oświatowych miasta Lublin” współfinansowany ze środków Europejskiego Funduszu Rozwoju Regionalnego w ramach Regionalnego Programu Operacyjnego Województwa Lubelskiego na lata 2014-2020

16. Po ponownym zalogowaniu na konto widoczny jest komunikat:



The screenshot shows the 'Lubelski Portal Oświatowy' website. At the top, there is a navigation bar with the 'Lublin' logo (MIĄSTO INSPIRACJI) on the left and 'LUBELSKI PORTAL OŚWIATOWY' on the right. Below the navigation bar, there is a green header for 'Nabór Przedszkola' and a 'VULCAN' logo. A left sidebar contains a menu with items: Aktualności, Zasady naboru, Terminy naboru, Oferta, Wniosek, Informacja - dane osobowe, Zmień hasło, Usun konto, Pliki do pobrania, and Pomoc. The main content area is titled 'Wniosek' and contains the following text: 'Wniosek został podpisany elektronicznie. Obecnie nie można zmienić danych. Aby wprowadzić zmiany konieczne jest usunięcie podpisu elektronicznego - wybierz Złóż wniosek.' Below this text are two links: 'Przejdź do dane' and 'Złóż wniosek'. At the bottom of the page, there are logos for 'Fundusze Europejskie', 'Rzeczpospolita Polska', 'Lubelskie Umiejętności', and 'Unia Europejska'. A small text block at the bottom center reads: 'Projekt „Opracowanie i wdrożenie zintegrowanego systemu informacyjnego dla jednostek oświatowych miasta Lublin” współfinansowany ze środków Europejskiego Funduszu Rozwoju Regionalnego w ramach Regionalnego Programu Operacyjnego Województwa Lubelskiego na lata 2014-2020'. The footer contains the copyright information: '© VULCAN sp. z o.o. 2020' and 'nabór_wersja: 20.2.3.10398'.

Wniosek został podpisany elektronicznie.

Uwaga! Jeśli wniosek został podpisany elektronicznie przez oboje rodziców - nie trzeba dostarczać do placówki pierwszego wyboru.

W razie wątpliwości skontaktuj się z dowolnym przedszkolem/oddziałem przedszkolnym w szkole podstawowej z listy dostępnej w systemie.